

普通话水平测试应试指南

一、佩戴耳机（如图示）

1. 应试人就座后请戴上耳机（麦克风戴在左耳），并将话筒置于口腔前方。
2. 戴好耳机后点击“下一步”按钮。



二、应试人登录（如图示）

1. 正确输入准考证编号“最后四位”。输入后，单击“进入”按钮继续。
2. 如果输入有误，单击“修改”按钮重新输入。



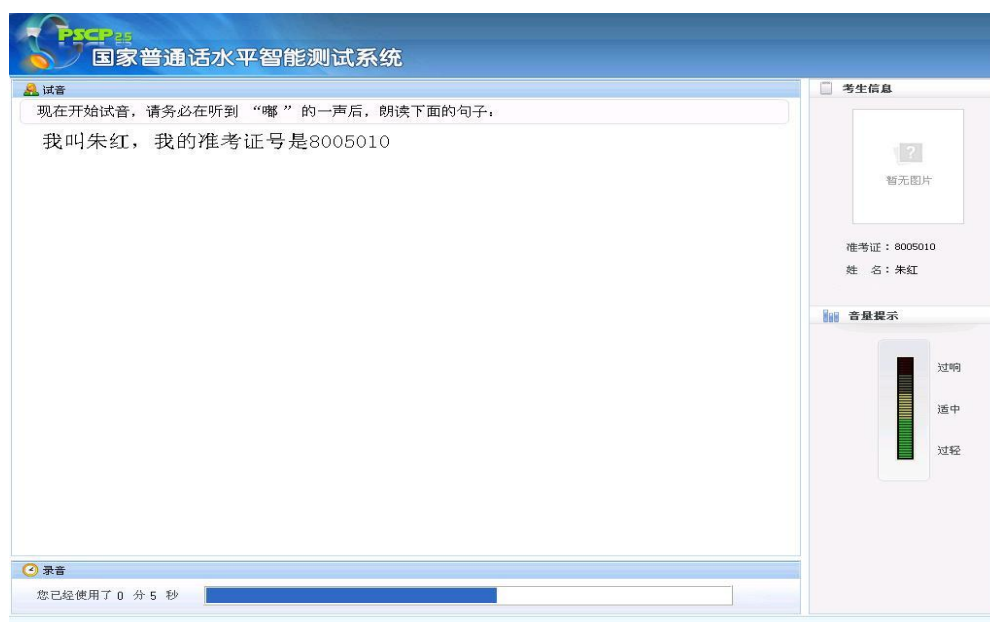
三、核对信息（如图示）

1. 应试人请仔细核对个人信息。
2. 如信息正确，请单击“确认”按钮继续。
3. 如信息有误，请单击“返回”按钮重新登录。



四、应试人试音（如图示）

1. 应试人请根据系统提示要求进行试音。
2. 应试人请大声朗读页面呈现的句子。
3. 如试音顺利，系统会出现“试音结束”的对话框，进入下一程序。



五、开始测试

特别提示：

1. 普通话水平测试共有 4 个测试项，每个测试项开始时都有一段语言提示，语言提示结束会发出“嘟”的结束提示音，这时，应试人才可以开始测试。

2. 测试过程中，应试人应做到吐字清晰，语速适中，音量与试音时保持一致。

3. 测试过程中，应试人应根据屏幕下方时间提示条的提示，注意掌握时间，不要超时。

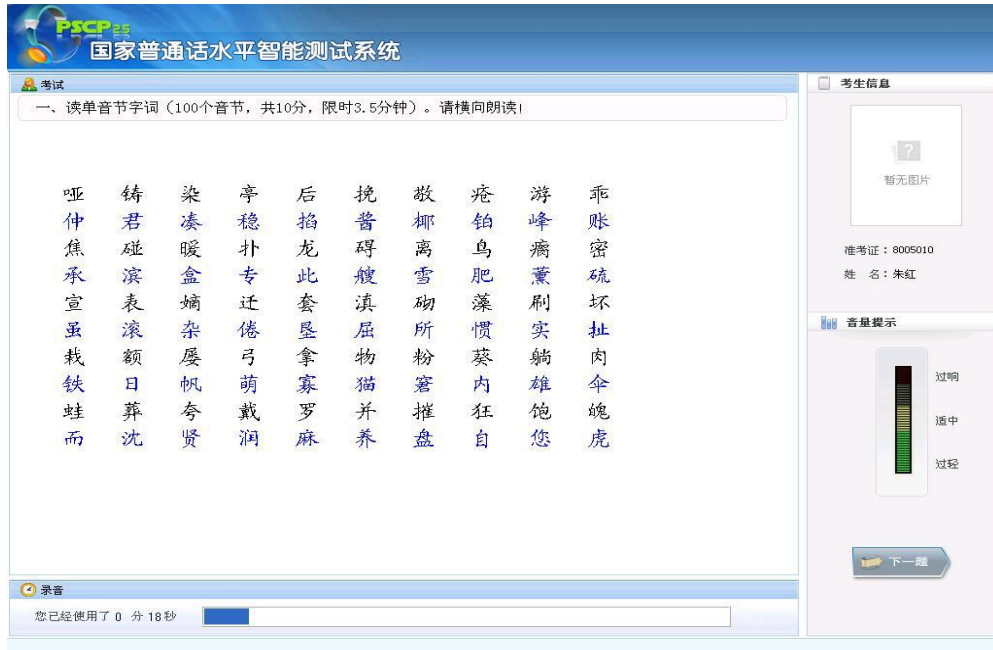
4. 如某项测试结束，应试人可单击屏幕右下方“下一题”按钮，进入下一项测试。不要等待，以免超时。

5. 测试过程中，应试人不能说该测试项之外的其他内容，以免影响评分。

6. 测试过程中，如有问题，应试人应举手示意,请工作人员予以解决。

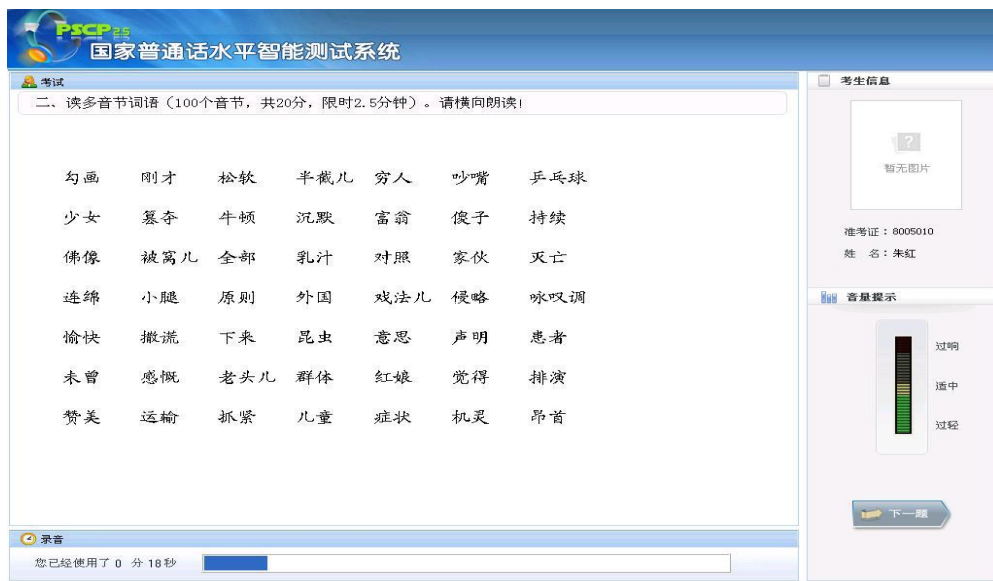
第一项 读单音节字词（如图示）

1. 请应试人横向依次朗读单字。
2. 100个单字以黑色字体和蓝色字体隔行显示，以便于应试人识别，应试人应逐行横向朗读，避免漏字、漏行。
3. 该项测试结束，应试人可单击屏幕右下方“下一题”按钮，进入下一项测试



第二项 读多音节词语（如图示）

1. 请应试人横向依次朗读词语，避免漏读。
2. 该项测试结束，应试人可单击屏幕右下方“下一题”按钮，进入下一项测试。



第三项 朗读短文（如图示）

1. 请应试人注意语音清晰、语义连贯，防止添字、漏字、改字。
2. 该项测试结束，应试人可单击屏幕右下方“下一题”按钮，进入下一项测试



第四项 命题说话（如图示）

1. 该项测试开始后，应试人应先说所选的话题。如：我说的话是“我喜欢的节日”。
2. 命题说话必须说满3分钟，应试人应根据屏幕下方的时间提示条把握时间。
3. 该项测试满三分钟后，不须提交试卷，系统会自动提交。



七、结束考试（如图示）

1. 系统自动提交后结束测试。
2. 应试人摘下耳机放在桌上，经工作人员确认后请及时离开测试室。

